



UNIVERSITAS INTERNASIONAL  
SEMEN INDONESIA

# LAPORAN

# TRACER STUDY 2023

Universitas Internasional Semen Indonesia

Disusun Oleh :  
Bagian Kemahasiswaan dan  
Kealumnian



Explore More



# Tracer Study

- Responden Tracer Study merupakan alumni lulusan tahun 2021 dan 2022.
- Tracer Study merupakan salah satu cara mengevaluasi kualitas instansi pendidikan salah satunya di perguruan tinggi [1].
- Tracer Study umumnya dilakukan 1-3 tahun dari kelulusan dengan asumsi bahwa dalam rentang ini pengaruh proses pendidikan masih cukup signifikan mempengaruhi kualitas alumni [2].
- Pengumpulan Data untuk pelaksanaan Tracer Study dapat dilakukan dengan cara Entry Cohort atau Exit Cohort. Cohort artinya kelompok objek yang memiliki kesamaan karakteristik, misal tahun masuk atau kelulusan yang sama. Entry Cohort artinya data objek Tracer Study menggunakan tahun masuk yang sama, sebaliknya Exit Cohort yaitu berdasar tahun kelulusan yang sama [3].

[1] Schomburg, Harid (2003) Handout for Graduate Tracer Studies. International Center for High Education. Univ. Kassel, German.

[2] Sailah, Ilah (2011) Perlunya Tracer Study untuk Pendidikan Tinggi. Dirjen Belmawa Dikti. Jakarta.

[3] Widyastuti, Amarsha (2016) Study Pendahuluan Tracer Study ITS 2016. ITS Press : Surabaya.





# Jumlah Responden



Berdasarkan hasil survey dapat dilihat jumlah responden keseluruhan untuk survey Tracer Study di 10 Program Studi. Sebanyak 318 responden (76.81%) lulusan 2021 telah mengisi Tracer Study, dan 99 responden (25.32%) lulusan 2022 telah berkontribusi dalam Tracer Study UISI.



**76.81%**

Tahun 2021



**25.32%**

Tahun 2022



# Pelaksanaan Tracer Study 2021 & 2022

Periode Pelaksanaan  
Tracer Study

2021

1 Feb - 30 Nov 2022

2022

1 Feb - 30 Nov 2023

## Aspek Pelaksanaan Tracer Study

Metode Pelaksanaan	Survey	Survey
Alat Survey	Website dan Form	Website dan Form
Metode Survey	Sensus	Sensus
Metode Analisis	Exit Cohort	Exit Cohort





# Tracer Study Lulusan 2021


UNIVERSITAS INTERNASIONAL SEMEN INDONESIA




Bagian Kemahasiswaan dan  
Kealumnian



Crafting The  
Excellence

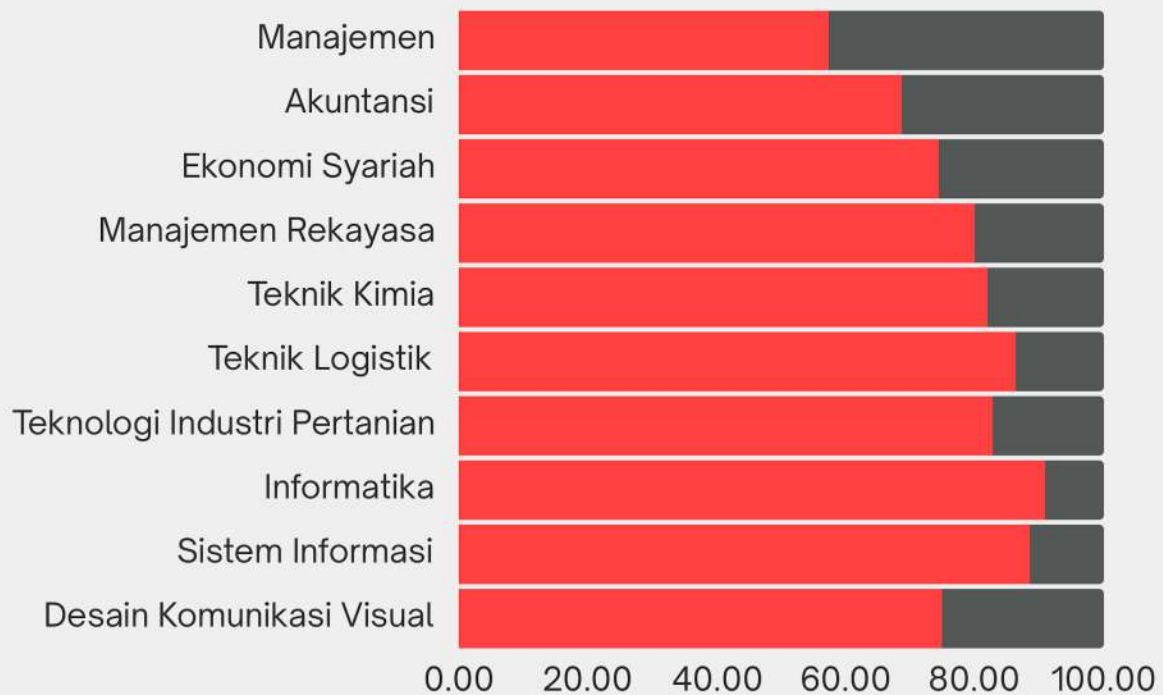


Spirit UISI



# Responden Tracer Study Lulusan 2021

Laporan prosentase responden Tracer Study untuk lulusan 2021 berdasarkan jenis program studi diuraikan dalam grafik berikut :



Rata - Rata Responden

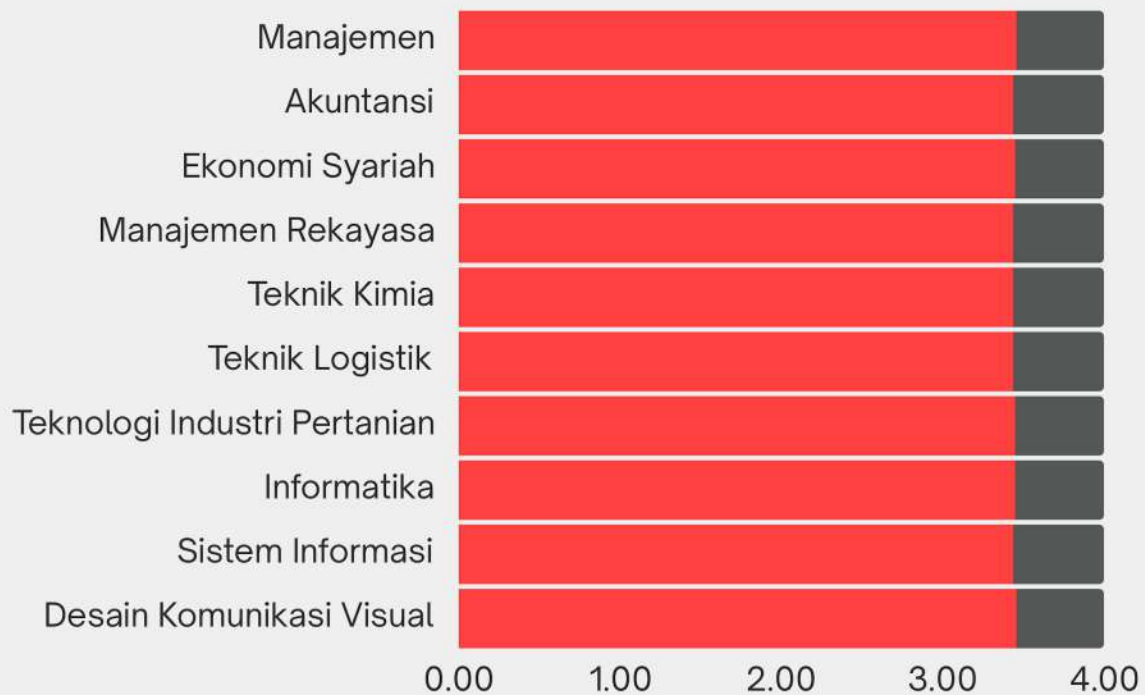
**78.61%**



Program  
Studi  
**10**

# Detail IPK Alumni Lulusan 2021

Laporan detail rata - rata IPK Alumni UISI tahun 2021 menurut prodi masing - masing.



Rata - Rata IPK

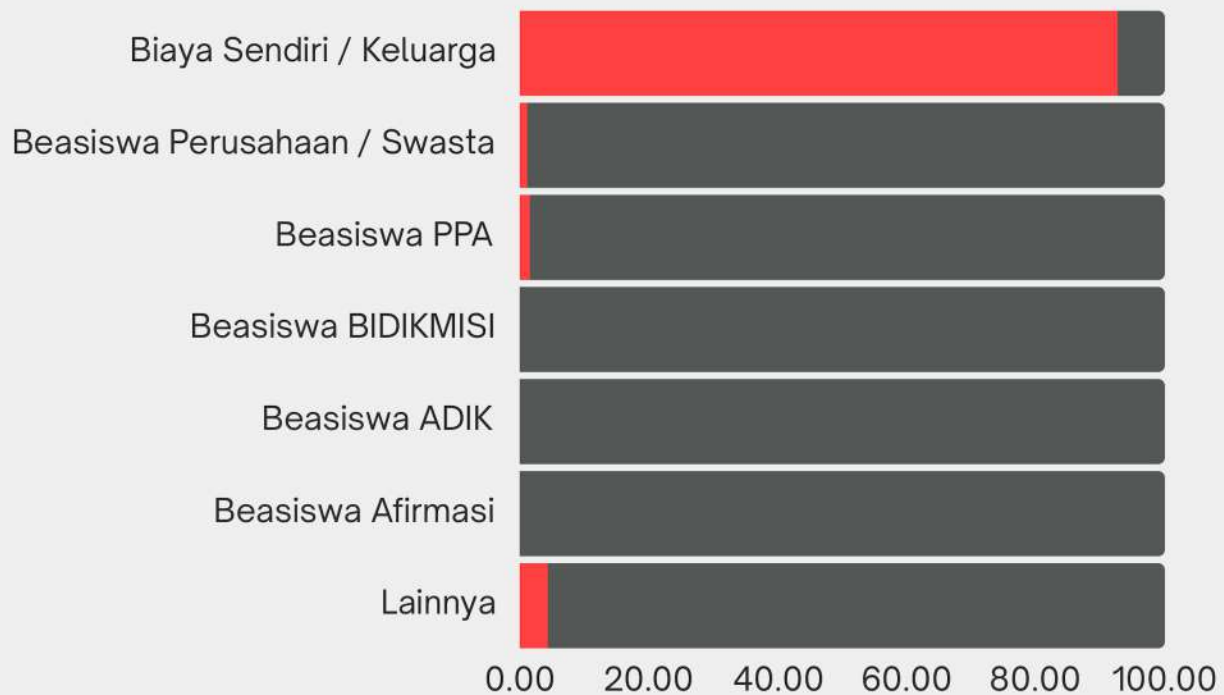
**3.44**



Program  
Studi  
**10**

# Sumber Biaya Kuliah Alumni Lulusan 2021

Laporan detail persentase sumber dana kuliah Mahasiswa semasa studi di UISI.



Persentase Tertinggi

**92.77%**

Biaya Sendiri / Keluarga



Program  
Studi  
**10**



# Profil Alumni

## Status Alumni Lulusan 2021

Laporan detail banyaknya alumni yang mendapatkan pekerjaan dan seberapa lama para alumni mendapatkan pekerjaan tersebut.

Data	Total	Persentase
Mencari Kerja Setelah Lulus	193	60.69%
Mencari Kerja Sebelum Lulus	110	34.59%
Tidak Mencari Kerja	15	4.72%
Mendapatkan Pekerjaan <6 Bulan	135	42.45%
Mendapatkan Pekerjaan >6 Bulan	169	53.14%

## Status Alumni Lulusan 2021

Laporan detail status pekerjaan para alumni

Data	Total	Persentase
Bekerja	166	52.20%
Tidak Bekerja	120	37.74%
Wiraswasta	26	8.18%
Belum memungkinkan bekerja	5	1.57%
Melanjutkan pendidikan	1	0.31%



# Ruang Lingkup Pekerjaan Alumni 2021

Berdasarkan hasil survey Tracer Study, diperoleh bahwa sebesar 32.53% (54 Orang) alumni yang bekerja di perusahaan berskala Lokal, sedangkan 51.81% (86 Orang) alumni bekerja di perusahaan berskala Nasional, dan 15.66% (26 Orang) alumni bekerja di perusahaan berskala Multinasional.



**32.53%**

Lokal / Wilayah / Wiraswasta tidak berbadan hukum

**51.81%**

Nasional / Wiraswasta berbadan hukum

**15.66%**

Multinasional / Internasional

# Profil Alumni

## Status Alumni Lulusan 2021

Laporan detail seberapa erat hubungan antara program studi semasa kuliah dengan pekerjaan Alumni.

Data	Total	Persentase
Sangat Erat	36	11.32%
Erat	47	14.78%
Cukup Erat	43	13.52%
Kurang Erat	27	8.49%
Tidak Sama Sekali	13	4.09%

## Status Alumni Lulusan 2021

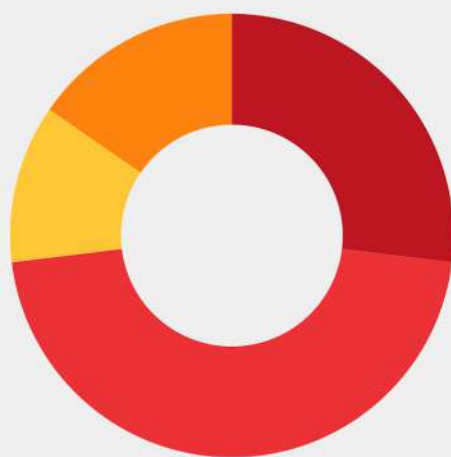
Laporan detail tingkat pendidikan apa yang paling tepat / sesuai untuk pekerjaan Alumni saat ini ?

Data	Total	Persentase
Setingkat Lebih Tinggi	16	5.03%
Tingkat Yang Sama	135	42.45%
Setingkat Lebih Rendah	7	2.20%
Tidak Perlu Pendidikan Tinggi	8	2.52%



# Profil Alumni 2021 Yang Berwirausaha

Berdasarkan hasil survey Tracer Study, diperoleh bahwa sebesar 26.92% (7 Orang) alumni yang berwirausaha adalah Founder, 46.15% (12 Orang) alumni adalah Co-Founder, 11.54% (3 Orang) alumni adalah Freelance, dan 15.38% (4 Orang) alumni adalah Staff.



**26.92%**

Founder

**46.15%**

Co-Founder

**11.54%**

Freelance / Kerja Lepas

**15.38%**

Staff



# Tracer Study Lulusan 2022



UNIVERSITAS INTERNASIONAL SEMEN INDONESIA



Bagian Kemahasiswaan dan  
Kealumnian



Crafting The  
Excellence

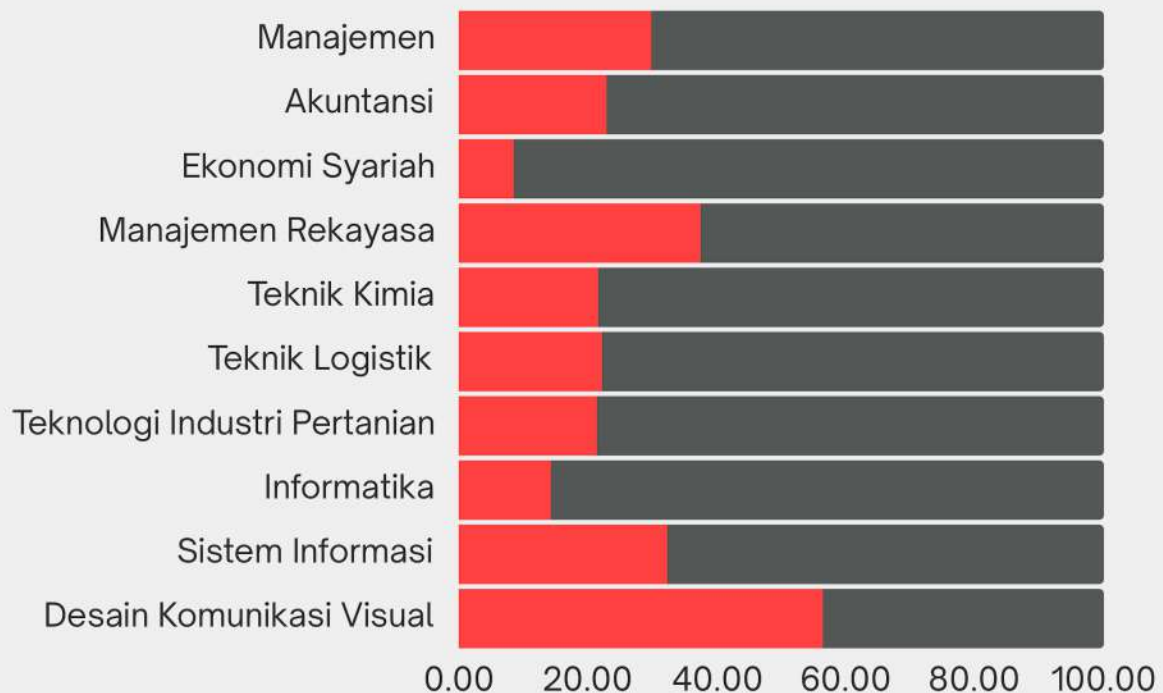


Spirit UISI



# Responden Tracer Study Lulusan 2022

Laporan prosentase responden Tracer Study untuk lulusan 2022 berdasarkan jenis program studi diuraikan dalam grafik berikut :



Rata - Rata Responden

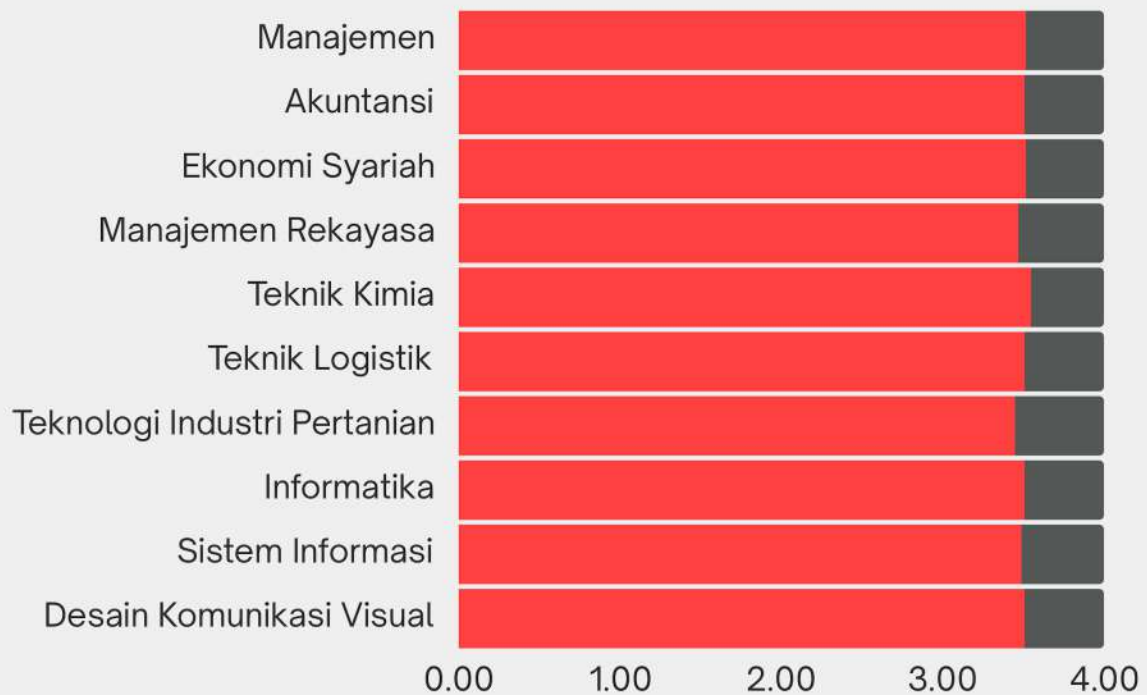
**25.92%**



Program  
Studi  
**10**

# Detail IPK Alumni Lulusan 2022

Laporan detail rata - rata IPK Alumni UISI tahun 2021 menurut prodi masing - masing.



Rata - Rata IPK

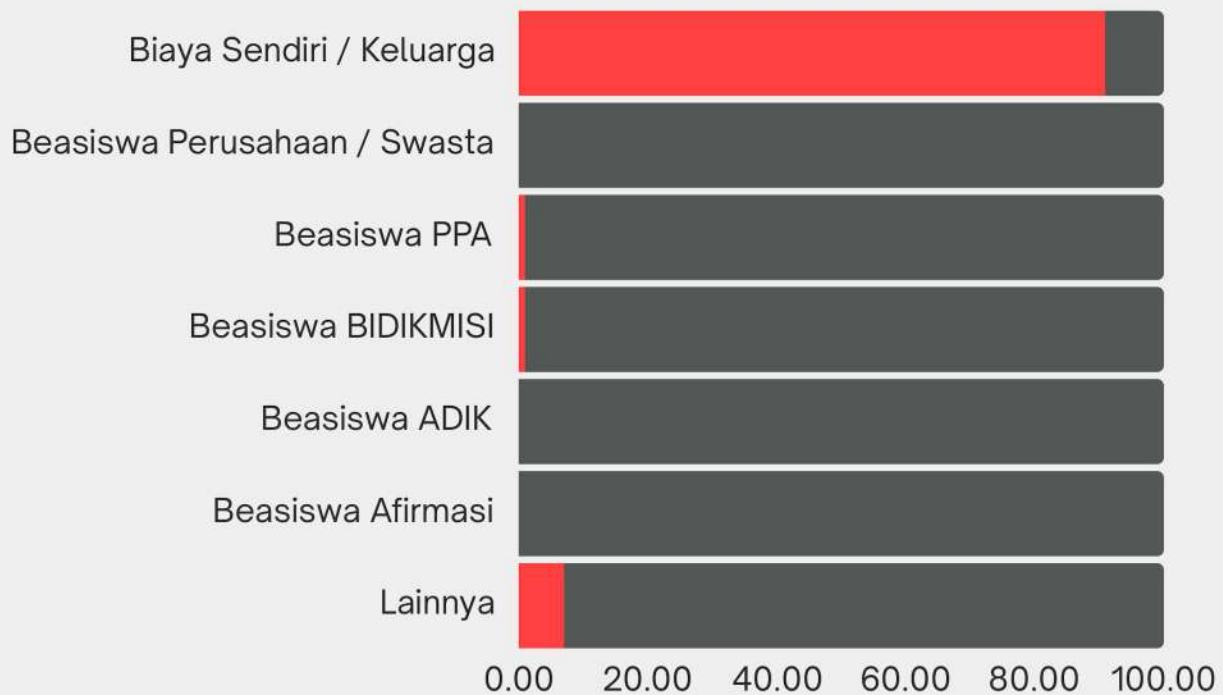
**3.5**



Program  
Studi  
**10**

# Sumber Biaya Kuliah Alumni Lulusan 2022

Laporan detail persentase sumber dana kuliah Mahasiswa semasa studi di UISI.



Persentase Tertinggi

**90.91%**

Biaya Sendiri / Keluarga



Program  
Studi  
**10**



# Profil Alumni

## Status Alumni Lulusan 2022

Laporan detail banyaknya alumni yang mendapatkan pekerjaan dan seberapa lama para alumni mendapatkan pekerjaan tersebut.

Data	Total	Persentase
Mencari Kerja Setelah Lulus	51	51.52%
Mencari Kerja Sebelum Lulus	46	46.46%
Tidak Mencari Kerja	2	2.02%
Mendapatkan Pekerjaan <6 Bulan	47	47.47%
Mendapatkan Pekerjaan >6 Bulan	50	50.51%

## Status Alumni Lulusan 2022

Laporan detail status pekerjaan para alumni

Data	Total	Persentase
Bekerja	51	51.52%
Tidak Bekerja	36	36.36%
Wiraswasta	9	9.09%
Belum memungkinkan bekerja	3	3.03%
Melanjutkan pendidikan	0	0.00%



# Ruang Lingkup Pekerjaan Alumni 2022

Berdasarkan hasil survey Tracer Study, diperoleh bahwa sebesar 33.33% (17 Orang) alumni yang bekerja di perusahaan berskala Lokal, sedangkan 52.94% (27 Orang) alumni bekerja di perusahaan berskala Nasional, dan 13.73% (7 Orang) alumni bekerja di perusahaan berskala Multinasional.



**33.33%**

Lokal / Wilayah / Wiraswasta tidak berbadan hukum

**52.94%**

Nasional / Wiraswasta berbadan hukum

**13.73%**

Multinasional / Internasional

# Profil Alumni

## Status Alumni Lulusan 2022

Laporan detail seberapa erat hubungan antara program studi semasa kuliah dengan pekerjaan Alumni.

Data	Total	Persentase
Sangat Erat	16	31.37%
Erat	12	23.53%
Cukup Erat	16	31.37%
Kurang Erat	4	7.84%
Tidak Sama Sekali	3	5.88%

## Status Alumni Lulusan 2022

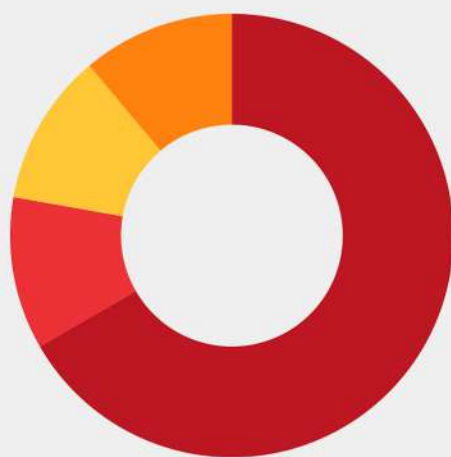
Laporan detail tingkat pendidikan apa yang paling tepat / sesuai untuk pekerjaan Alumni saat ini ?

Data	Total	Persentase
Setingkat Lebih Tinggi	7	13.73%
Tingkat Yang Sama	37	72.55%
Setingkat Lebih Rendah	5	9.80%
Tidak Perlu Pendidikan Tinggi	2	3.92%



# Profil Alumni 2022 Yang Berwirausaha

Berdasarkan hasil survey Tracer Study, diperoleh bahwa sebesar 66.67% (6 Orang) alumni yang berwirausaha adalah Founder, 11.11% (1 Orang) alumni adalah Co-Founder, 11.11% (1 Orang) alumni adalah Freelance, dan 11.11% (1 Orang) alumni adalah Staff.



**66.67%**

Founder

**11.11%**


Co-Founder

**11.11%**

Freelance / Kerja Lepas

**11.11%**

Staff



# Alumni UISI dengan Gaji >1.2x UMK



Berdasarkan hasil survey Tracer Study, diperoleh bahwa lulusan UISI tahun 2021 yang mendapatkan gaji >1.2x UMK sebesar 22.40% dari 414 lulusan. Sedangkan lulusan 2022 yang memperoleh gaji >1.2x UMK sebesar 23.33% dari 391 lulusan.



**22.40%**


Tahun 2021



**23.33%**

Tahun 2022





# Range Gaji Alumni UISI 2021 & 2022



Berdasarkan hasil survey Tracer Study, diperoleh bahwa lulusan UISI tahun 2021 yang mendapatkan gaji diatas 3 juta rupiah yaitu sebesar 60.42%, sedangkan yang mendapatkan gaji dibawah 3 juta rupiah yaitu sebesar 39.58%. Sedangkan untuk alumni tahun 2022 yang mendapatkan gaji diatas 3 juta rupiah yaitu sebesar 78.33%, sedangkan yang mendapatkan gaji di bawah 3 juta rupiah yaitu sebesar 21.67%.

**Tahun 2021**

**Tahun 2022**



**60.42%**

Gaji >3.000.000






**78.33%**

Gaji >3.000.000





UNIVERSITAS INTERNASIONAL  
SEMEN INDONESIA



# Terima Kasih

Bagian Kemahasiswaan dan Kealumnian  
Universitas Internasional Semen Indonesia



+62 813-3330-1014



kemahasiswaan@uisi.ac.id



dirmawa.uisi.ac.id